



LUWA

Belüftung & Bewässerung



Aufgrund einer zu hohen Verdichtung im Untergrund tritt Trockenheit und Sauerstoffmangel auf. Effiziente Belüftung und Bewässerung ist daher von entscheidender Bedeutung um Bäume im städtischen Raum unterstützen zu können.







Bei bekannten Systemen besteht die Gefahr, dass eine Bewässerung über die Belüftungsvorrichtungen erfolgt. Dies war der Ansatzpunkt für die Entwicklung des LUWA Systems.

Ein Einfüllstutzen - zwei komplett voneinander getrennte Leitungen!

Ein versehentliches Bewässern in die Belüftungsleitung ist mit dem LUWA System ausgeschlossen. Durch die Installation des LuWa Zwei-in-Eins-Systems werden beim Gießen des Baumes keine Fehler gemacht, so dass das Wasser immer an der richtigen Stelle im System ankommt.



Das Set umfasst:

	Luwa Splitter		Kopplung 110-80
	Muffe PP Ø 80 mm Typ: AMK80		Zementdeckel 110
	2 Stücke T-Stück PP 80 x 80 x 80 mm Typ: AMT80		Filter

Kann durch mit Endkappe Ø110 mm oder Stahlendkappe 170 x 170 mm erweitert werden